





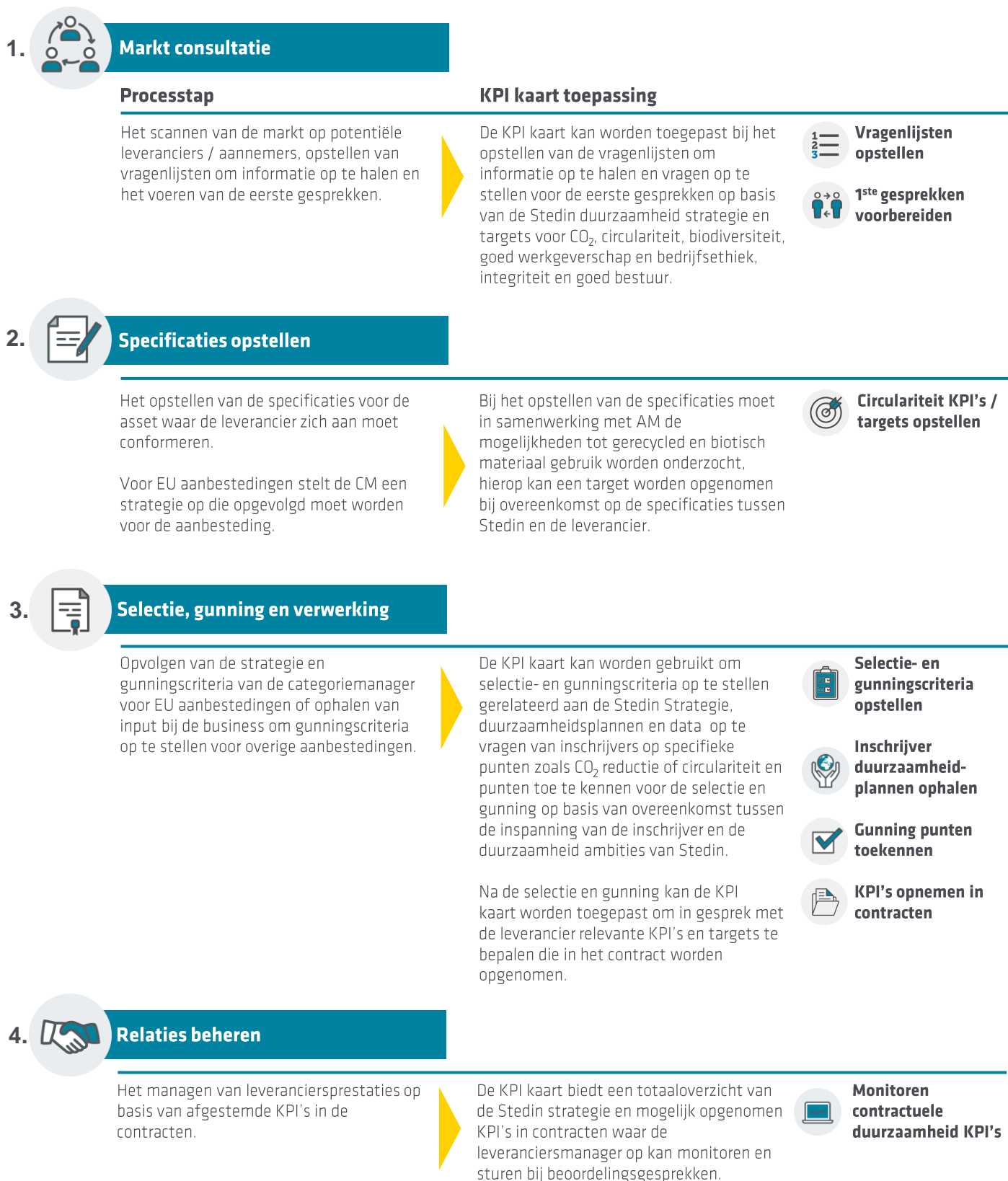
Milieu		CO₂ reductie Reductie op CO ₂ uitstoot van geproduceerde materialen of geleverde diensten. Target: 42% CO ₂ reductie in 2030 t.o.v. 2021 in lijn met het akkoord van Parijs.	% CO₂ reductie Het stellen van een CO ₂ reductie target voor de leverancier / ingekochte asset over een bepaalde periode. <i>Voorbeeld: 7% CO₂ reductie t.o.v. 2024 jaarlijks tot 2030.</i> <i>Voorbeeld: 42% reductie in 2030 t.o.v. 2020.</i>	KG CO₂ intensiteit per asset Het stellen van een CO ₂ intensiteit target voor de productie van assets, gemeten in kilogram CO ₂ equivalent per asset of euro. <i>Voorbeeld: 8000 kilogram CO₂ uitstoot per geproduceerde trafo van 1800 kilogram.</i> <i>Voorbeeld: 8 kilogram CO₂ uitstoot per euro voor een geproduceerde trafo.</i>
			% emissieloos materieel aannemerij Het opstellen van roadmap met jaarlijkse targets voor aannemers per materieel type, zoals graafmachines, boren, kranen, etc., op de verhouding elektrisch materieel tot en met 2030. <i>Voorbeeld: Trilplaat: 2024 – 0%, 2025 – 15%, 2026 – 30%, 2027 – 45%, 2028 – 60%, 2029 – 75%, 2030 – 100%.</i>	
		Circulariteit Verhogen van het gebruik van gerecycled of biotische materiaal in assets. Target: 40% reductie primaire abiotische grondstoffen in 2030.	KG / % gerecycled materiaal Mogelijkheden tot gerecycled materiaalgebruik binnen de specificaties, afstemmen met AM en de leverancier. <i>Voorbeeld: Trafo bevat minimaal 300KG gerecycled staal.</i>	KG / % biotisch materiaal Mogelijkheden tot biotisch materiaalgebruik binnen de specificaties, afstemmen met AM en de leverancier. <i>Voorbeeld: Kabel bevat minimaal 10% PLA of PHA materiaal in isolatie.</i>
			% afvalstromen reductie Het verminderen van de hoeveelheid afval die naar stortplaatsen gaat door verbeterde afvalscheiding en recycling. <i>Voorbeeld: 4% reductie verspilling van materialen.</i>	
		Biodiversiteit Verbeteren van mensenrechten en biodiversiteit in de waardeketen. Target: Netto-positieve impact in de keten in 2030.	% inzicht in waardeketen Hoeveelheid inzicht op in mensenrechten en biodiversiteit impact op klimaatverandering, landgebruik, vervuiling van water en vervuiling van land. <i>Voorbeeld: 50% inzicht en rapportage op impact biodiversiteit door werkzaamheden.</i>	Netto-positieve impact Een target op de minimale positieve impact op biodiversiteit bij het uitvoeren van projecten of produceren van assets. <i>Voorbeeld: Netto-positieve impact van 0-5% op de omgeving.</i>
Sociaal		Goed werkgeverschap Zorgen voor goede werkomstandigheden en Social Return on Investment (SROI). Target: Veilige werkomstandigheden.	% Social Return On Investment Een minimaal percentage wat van de winst van contractafname moet worden geïnvesteerd in de maatschappij. <i>Voorbeeld: 3% winst investeren in SROI.</i>	DEI volwassenheid score Een target op een minimale score op diversiteit, gelijkheid en inclusiviteit frameworks, zoals Cupa-HR, of ACC. <i>Voorbeeld: Score 3.5 van 5 op Cupa-HR.</i>
			Medewerker tevredenheid score Een target op een minimale medewerker tevredenheid score die behaald moet worden, zoals employee Net Promotor Score, Employee Satisfaction Index, etc. <i>Voorbeeld: Score 55 op eNPS.</i>	Veilige werkomgeving Een target op een minimale score op veiligheidscertificering, zoals de Safety Culture Ladder, of interne audits. <i>Voorbeeld: Score 4 op de Safety Culture Ladder.</i>
Governance		Bedrijfsethiek, integriteit & goed bestuur Transparante bedrijfsvoering van leveranciers. Target: In lijn met wet- en regelgeving en 100% inzicht in de waardeketen.	Aantal rapportages per jaar Een target op een aantal rapportages per jaar op duurzaamheid, de opgenomen onderwerpen in de rapportage moeten worden afgestemd met de leverancier. <i>Voorbeeld: 1 rapportage per kwartaal.</i>	Naleving voorwaarden Een target om binnen een bepaald(e) percentage / gradatie te blijven voor naleving op de Stedin gedragscode, gevraagde certificering, etc. <i>Voorbeeld: Boven 80% naleving.</i>

DUURZAME LEVERANCIERS

KPI Kaart

Het doel van de KPI kaart is te komen tot een gestandaardiseerde aanpak binnen Vendor Management inzake de uitvraag en het opnemen van duurzaamheidscriteria in aanbestedingen en leveranciersmanagement gelinkt aan de Stedin strategie.

De KPI kaart kan worden toegepast binnen het aanbestedingsproces door categorie managers en inkoopadviseurs (stap 1 t/m 3), en het beheren van leveranciers door leveranciersmanagers (stap 4).



DUURZAME LEVERANCIERS

Definities

Hieronder worden de definities gegeven voor bepaalde woorden binnen de Stedin context.

✓ CO₂reductie

Alle uitstoot die vrijkomt bij het verkrijgen van materialen, het uitvoeren van het productieproces en het leveren van assets of diensten via transport aan Stedin.

✓ Materieel

Alle werktuigen en voertuigen voor transport die worden ingezet door een aannemer gedurende een project, zoals graafmachines, wielladers, bulldozers, bestelauto's, vrachtwagens en trekkers.

✓ Circulariteit

Het reduceren van primair materiaalgebruik in assets door de primaire materialen te vervangen met secundaire en biotische materialen, grondstoffenverbruik te verminderen of de levensduur te verlengen.

AM is in de lead voor het bepalen van de specificaties voor non-primair materiaalgebruik, de inkoopadviseur is verantwoordelijk voor het opnemen in de contracten zodat leveranciersmanagers kunnen monitoren en sturen op de gemaakte afspraken op materiaalgebruik.

✓ Primair materiaal

Grondstoffen die rechtstreeks uit natuurlijke bronnen worden gewonnen of geproduceerd zonder voorafgaande bewerking, zoals mineralen en metalen.

✓ Secundair materiaal

Materiaal dat is geproduceerd uit gerecyclede of hergebruikte grondstoffen, zoals gerecycled papier, gerecyclede metalen en gerecycled plastic.

✓ Biotisch materiaal

Organische materialen afkomstig van levende organismen of plantaardige bronnen, dit omvat biologisch afbreekbare materialen zoals plantaardige vezels, hout, organische polymeren en biomassa.

✓ Biodiversiteit

De verscheidenheid aan levende organismen voor een divers ecosysteem, zoals planten, dieren en micro-organismen, hierbij is Stedin verantwoordelijk voor de biodiversiteit door de gehele waardeketen.

✓ Waardeketen

Activiteiten in verband met de productie van goederen of de verlening van diensten door een onderneming, met inbegrip van de ontwikkeling van het product of de dienst en het gebruik en de verwijdering van het product, alsmede de daarmee verband houdende activiteiten van de zowel stroomopwaarts als stroomafwaarts gevestigde zakelijke relaties van de onderneming.